



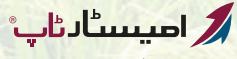



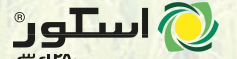
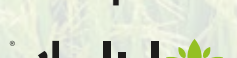
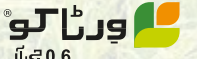
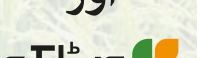
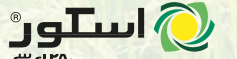











# دھان کی مرحلہ وار دیکھ بھال

کٹائی کا مرحلہ 			پیداواری مرحلہ 				بڑھوتری کا مرحلہ 			بجائی کا مرحلہ 		
30 دن - پی ایچ آئی			30 دن							لاب کی منتقلی سے 1 دن پہلے	لاب کی منتقلی سے 20 دن پہلے	فصل کی عمر
کٹائی	فصل کے پکنے کا عمل	سٹہ کی دودھیاں حالت	سٹے کا باہر نکلنا 5% - 10%	گوبھ کی حالت	گوبھ کا ابتدائی مرحلہ	سٹہ بننے کے عمل کا آغاز	مکمل جھاڑ	درمیانہ جھاڑ	ابتدائی جھاڑ	لاب کی منتقلی	پنیری کی کاشت	فصل کی حالت
			 اور  ضرورت کے مطابق  50 ڈبلیو سی	 2.5 ای سی ضرورت کے مطابق	 250 ای سی + 	 0.6 جی آر اور  40 ڈبلیو سی	 250 ای سی ضرورت کے مطابق	 اور  0.6 جی آر	 50 ای سی  50 ای سی اور  10 او ڈی	 ضرورت کے مطابق	 62.5 ای سی  10 او ڈی 	سجینٹا کی سفارشات

نوٹ: تمام زرعی ادویات کا استعمال فصل کی کٹائی سے 30 دن پہلے روک دیا جائے۔

نوٹ: تمام زرعی ادویات کا استعمال فصل کی کٹائی سے 30 دن پہلے روک دیا جائے۔